





Catálogo 2016 Cajas fuertes





EMPRESA CERTIFICADA
ISO 9001:2008



Oficina y fábrica Zaragoza



EMPRESA CERTIFICADA
ISO 14001:2004



Vista general de la recepción



Exposición producto / Showroom



Miembros Asociación
Empresas de
Seguridad AES



Asociación Europea
de Sistemas de
Seguridad



Punzonadora CNC



Corte láser CNC



Premio Pilot a
la Excelencia
Logística



European
Recycling Platform
**DIRECTIVA
WEEE**
(2003/96/EC)



RoHS
(2002/95/CE)

**Restricción de
ciertas Sustancias
Peligrosas en
aparatos eléctricos y
electrónicos**



Robot soldadura



Almacén producto terminado

Catálogo cajas fuertes



BTV es una empresa familiar de propiedad 100% aragonesa establecida en 1962, con filiales propias en China (Jiaxing) y México (Cancún), líder en la fabricación de buzones y cajas fuertes para los sectores de ferretería, bricolaje y seguridad.

Nuestros procesos, certificados por las normas ISO 14001 e ISO 9001, van dirigidos a asegurar una entrega inmediata desde nuestro almacén central, con más de 1.500 referencias en sus 5.000m².

BTV pertenece a la Asociación Europea de Sistemas de Seguridad (ESSA) y a la Asociación Española de Empresas de Seguridad (AES), y ensaya periódicamente sus productos en los laboratorios de referencia europeos del sector, como APPLUS e Instituto Giordano. La gama de cajas fuertes de alta seguridad dispone en su mayoría de certificaciones reconocidas por AENOR y ECB-S, según las normas EN-1143-1 y EN-14550.



Foto de familia BTV. Puebla de Alfindén, Zaragoza.



Guía de cajas

¿Qué tipo de caja necesito?

Tipo de instalación



Cajas de sobreponer y alta seguridad

Instalación rápida y sencilla, mediante tornillos a la pared y al suelo.
Las cajas de alta seguridad se instalan mediante fijación al suelo y a la pared mediante pernos de anclaje (incluidos de serie en todas las cajas).

Sobreponer. Pags: 8 a 25
Alta seguridad. Pags: 42 a 46



Cajas de empotrar

Se dificulta el acceso a la caja al estar protegidos todos sus lados excepto la puerta por el muro en el que se aloja.
Requieren de obra para su instalación.

Empotrar. Pags: 28 a 38

Según nivel de resistencia al ataque y/o al fuego



Seguridad media

Cuerpo: hasta 3 mm. de espesor. (estandar de 2 mm.)
Puerta: **entre 4 y 6 mm.** de espesor.
Cierre: mecánico o electrónico digital.

Sobreponer. Pags: 8 a 25
Empotrar. Pags: 28 a 38



Seguridad alta

Cuerpo: acero de 4 mm. de espesor mínimo. (estandar de 2 mm. en empotrar)
Puerta: entre **6 y 12 mm.** de espesor.
Cierre: mecánico o electrónico.

Sobreponer. Pags: 8 a 25
Empotrar. Pags: 28 a 38



Doble pared y certificadas

Cuerpos compuestos por doble pared rellena de hormigón reforzado o anti-fuego.
Puertas rellenas o de láminas de acero de 8 mm. de espesor mínimo.
Ciertas SERIES están certificadas según la norma UNE-EN-1143 de resistencia ataque con los grados I a V.

Alta seguridad. Pags: 42 a 46



Ignífugas

Cajas fuertes especialmente diseñadas para proteger documentos y valores en caso de fuego, entre 30 a 60 minutos. Dobles paredes rellenas de hormigón especial anti-temperatura.

Pags: 48 a 52

Sistema de cerradura



Mecánicos

Llave (de puntos o de gorjas)
Llave más secreto de combinación



Electrónicos

Sistema electrónico motorizado.
Sistema electrónico más llave.
Sistema electrónico más pomo (no requiere llave para la apertura).

*Nuestro código EAN se indica en todas las cabeceras de tablas. Para obtener un código EAN completo, anteponga el prefijo de la cabecera más el indicado en cada modelo.



Sistema i-Safe



Gestiona tu caja fuerte desde tu smartphone con nuestra app

Multiusuario: el administrador de la caja fuerte activa y/o desactiva los usuarios

¿Quién ha utilizado la caja en tu ausencia? la aplicación **iSafe** muestra el registro de los últimos 300 eventos con fecha y hora

Gestión de funciones de forma sencilla e intuitiva como el cambio de códigos, la iluminación interior, programación de retardos de apertura, etc.

*Tecnología Bluetooth 4.0

Compatible con teléfonos/tablets con sistemas Android e IOS



Opción disponible para cajas fuertes SERIE CUARZO, Rubí, ZAFIRO, 700 y DEPÓSITO



Significado de los pictogramas



Cerradura de gorjas



Teclado electrónico



Bulones en tres lados



Ranura antipesca



Auditoría de eventos



Cerradura de puntos



Iluminación interior



Bulones dobles en tres lados



Maneta de apertura



Combinación mecánica



Cerradura de seguridad de estrella



Pomo de apertura



Bulones en cuatro lados



Bulones a un lado



Cerradura con motor



Cerradura de emergencia o desbloqueo

Índice general

CAJAS DE SOBREPONER



Cajas de Sobreponer

Cuarzo	6
Rubí	8
Rubí Plus	9
Zafiro	10
700.....	12
Nova	14
Decora	16
Depósito.....	18
DVR Safe.....	19
Secure.....	20
SH.....	21
Sydney	22
Pixel	23
Mini Vault.....	24
Promo	24
Wing.....	25
Top.....	25

CAJAS DE EMPOTRAR



Cajas de Empotrar

Cuarzo	28
Cuarzo Plus.....	30
Rubí Plus	31
Rubí	32
Zafiro	34
Decora	36
SH.....	38
Secret 307.....	39
Suelo	40

CAJAS DE ALTA SEGURIDAD



Cajas de Alta Seguridad y Armeros

Cartago (GRADO I)	42
Banca peso (GRADO IV).....	43
Láser.....	44
Protector (GRADO I)	45
ACM (GRADO III)	46

CAJAS IGNÍFUGAS



Cajas Ignífugas

Solid (Grado I - 30P)	48
Vulcano (60P)	49
Armario Ignis (S2 - 60P).....	50
Archivador Ignis (60P).....	51
Etna (60P).....	52
Maletines ignífugos (60P)	52

Expositores	53
Accesorios / Repuestos.....	53
Normativa Europea de Cajas Fuertes.....	54
Catálogo de Hotel y Alta Seguridad	55
Servicio de Asistencia Técnica BTV.....	56


Cajas fuertes de Sobreponer



Cuarzo ^{Novedad}	6
Rubí	8
Rubí Plus	9
Zafiro	10
700	12
Nova	14
Decora	16
Depósito ^{Novedad}	18
DVR Safe	19
Secure	20
SH	21
Sydney ^{Novedad}	22
Pixel ^{Novedad}	23
Mini Vault	24
Promo	24
Wing ^{Novedad}	25
Top ^{Novedad}	25

SERIE CUARZO

Novedad



CZ E-56 RA con ranura



Peanas para modelos 40/56
Cod. 60044 Alto 100mm. **45,00€**
Cod. 60045 Alto 300mm. **65,00€**

Las **cajas fuertes Cuarzo** guardan un perfecto equilibrio entre la sobria elegancia y precisión de su **cuidado aspecto estético** y una **extraordinaria resistencia** ante ataques externos, con sus **12 mm** de espesor de acero en puerta y marco y 8 mm. en cuerpo.

Estas propiedades las hace perfectas para su uso en entornos domésticos y empresa, que requieren de un extra de seguridad. Sus dimensiones permiten alojar documentación tamaño folio y A-4 (modelos con fondo 30 cms). Los modelos electrónicos incluyen **iluminación interior automática** de serie.

Características

Espesor de puerta: 12 mm

Espesor de cuerpo: 8 mm

Bulones: 6 a 8 x Ø25 mm. a 3 lados.

Protección adicional zona cerradura: mediante placa antitaladro de acero al manganeso.

Color: gris especial moteado

Dimensiones de ranura: 150 x 16mm.

Orificios para anclajes: 3 pared / x 3 suelo - Ø12 mm.

Iluminación interior mediante LEDs de bajo consumo (modelos electrónicos).

Sistema de cierre**Modelos L:**

Cerradura de gorjas de alta seguridad Clase A EN 1300.

Modelos E:

Cerradura de gorjas de alta seguridad, con llave adicional de desbloqueo (se requiere de la llave de uso siempre para abrir la caja)

Cerradura electrónica con:

1 Código de Uso de 2 a 15 dígitos.

1 Código de Emergencia de 8 dígitos.

Retardo programable de 1 a 99 minutos.

Alimentación: 4 pilas AA de 1,5V incluidas.

Aviso de pilas bajas. Toma de alimentación exterior con pila de 9V. (6LR61).





CZ E-40



Detalle de bulones



Iluminación interior mediante LEDs de bajo consumo

Opción
Cod. 60049
56,00€













iSafe

Mod.	Cod.	 Al x An x F		 Kg	L.	Cod. EAN 8421461	PVP €
------	------	---	--	--	----	---------------------	-------



CZ E-40	11620		exterior	400 x 400 x 300	1	58	34	116208	595,00
			interior	380 x 384 x 235					
CZ E-56	11621		exterior	560 x 400 x 300	2	76	49	116215	665,00
			interior	540 x 384 x 235					
CZ E-73	11622		exterior	730 x 450 x 300	3	103	72	116222	795,00
			interior	710 x 434 x 235					
CZ E-40 RA	11623		exterior	440 x 400 x 300	1	62	38	116239	635,00
			interior	420 x 384 x 235					
CZ E-56 RA	11624		exterior	600 x 400 x 300	2	80	52	116246	705,00
			interior	580 x 384 x 235					



CZ L-40	11630		exterior	400 x 400 x 300	1	58	34	116307	555,00
			interior	380 x 384 x 235					
CZ L-56	11631		exterior	560 x 400 x 300	2	76	49	116314	625,00
			interior	540 x 384 x 235					
CZ L-73	11632		exterior	730 x 450 x 300	3	103	72	116321	755,00
			interior	710 x 434 x 235					

SERIE RUBÍ



RU E-40 RA con ranura



RU E-56

RU E-27
abierta**Opción**Cod. 60049
56,00€

iSafe



Peanas para modelos 40/56
Cod. 60042 Alto 100mm. 45,00€
Cod. 60043 Alto 300mm. 65,00€

El Rubí como piedra preciosa es altamente valorada además de por sus **altos niveles de dureza**, por la **impactante** fuerza de su **color**. Estas características destacan en la serie de cajas fuertes Rubí y Rubí Plus, haciéndolas así ideales para ser integradas en hogares o negocios donde importa tanto la dureza de sus **10 mm** de espesor de acero en puerta y marco y sus **6 mm** en el cuerpo, como una línea elegante y moderna.

Esta serie dispone además de **modelos con ranura (RA)** que son idóneos para establecimientos donde se maneja efectivo, y de modelos electrónicos que incluyen **iluminación interior** automática. Sus dimensiones permiten alojar documentos tamaño folio y A-4 (modelos con 30 cms de fondo)

Características

Espesor de puerta: 10 mm

Espesor de cuerpo: 6 mm

Bulones: de 4 a 5 bulones de Ø25 mm. a 3 lados

Protección adicional zona cerradura: mediante placa antitaladro de acero al manganeso. Llave adicional de desbloqueo de alta seguridad (requiere de la llave de uso para abrir la caja).

Color: Violeta (RAL 4007)

RA: ranura antipesca de 150 x 16mm.

Orificios para anclaje: 3 pared / x 3 suelo - Ø12 mm.

Iluminación interior mediante LEDs de bajo consumo (modelos electrónicos)

Sistema de cierre**Modelos L:**

Cerradura de gorjas de alta seguridad.

Modelos E:

Cerradura de gorjas de alta seguridad, con llave adicional de desbloqueo (se requiere de la llave de uso siempre para abrir la caja). RUBÍ PLUS incluye una cerradura de gorjas Clase A EN 1300 SIN llave de desbloqueo

Cerradura electrónica con:

1 Código de Uso de 2 a 15 dígitos.

1 Código de Emergencia de 8 dígitos.

Retardo programable de 1 a 99 minutos.

Alimentación: 4 pilas AA de 1,5V incluidas.

Aviso de pilas bajas. Toma de alimentación exterior con pila de 9V. (6LR61).

SERIE RUBÍ PLUS























RUBÍ PLUS ofrece un extra de seguridad que le ha valido la certificación S2 por el prestigioso organismo europeo ECBS.

Cuenta con cerradura de Alta Seguridad EN1300-CLASE A (**sin llave de desbloqueo**), además de todas las características que ofrece la serie Rubí. Disponible en versión llave más cerradura electrónica



*Sólo modelos PLUS



Mod.	Cod.		Al x An x F		L.	Cod. EAN 8421461	PVP €		
RUBÍ  									
RU E-27	11519		exterior	270 x 350 x 300	1	31	20	115195	345,00
			interior	252 x 338 x 233					
RU E-34	11520		exterior	340 x 480 x 300	1	47,5	39	115201	414,00
			interior	329 x 468 x 245					
RU E-40	11521		exterior	400 x 400 x 300	1	47	38	115218	434,00
			interior	388 x 388 x 245					
RU E-56	11522		exterior	560 x 400 x 300	2	61,5	53	115225	474,00
			interior	548 x 388 x 245					
RU E-40 RA	11526		exterior	440 x 400 x 300	1	50,5	42	115263	459,00
			interior	428 x 388 x 245					
RU E-56 RA	11527		exterior	600 x 400 x 300	2	65	57	115270	499,00
			interior	588 x 388 x 245					
									
RU L-34	11530		exterior	340 x 480 x 300	1	47,5	39	115300	374,00
			interior	328 x 468 x 245					
RU L-40	11531		exterior	400 x 400 x 300	1	47	38	115317	394,00
			interior	388 x 388 x 245					
RU L-56	11532		exterior	560 x 400 x 300	2	61,5	53	115324	434,00
			interior	548 x 388 x 245					
RUBÍ PLUS   									
RU E-34 PLUS	11523		exterior	340 x 480 x 300	1	47,5	39	115232	429,00
			interior	329 x 468 x 245					
RU E-40 PLUS	11524		exterior	400 x 400 x 300	1	47	38	115249	449,00
			interior	388 x 388 x 245					
RU E-56 PLUS	11525		exterior	560 x 400 x 300	2	61,5	53	115256	489,00
			interior	548 x 388 x 245					


SERIE ZAFIRO



ZA E-34



ZA E-56

ZA E-27
abierta con
iluminación
interior

La serie de cajas fuertes Zafiro toman su nombre de esta resistente gema, cuya variedad más apreciada es de color azul. Las cajas fuertes Zafiro se fabrican en acero de **8 mm** de espesor en marco y puerta y **4 mm** en cuerpo, lo que le proporciona un alto nivel de resistencia ante los intentos de robo.

Sus acabados de precisión, su moderna estética, la **iluminación interior automática (en los modelos electrónicos)** y unas dimensiones diseñadas para acoger documentación tamaño folio y A-4 (modelos con 30 cms. de fondo), hacen a esta caja ideal para su uso en hogares y negocios de toda índole.

Características

Espesor de puerta: 8 mm.

Espesor de cuerpo: 4 mm.

Bulones: de 4 a 5 bulones de Ø25 mm. a 3 lados

Color: Azul metalizado

RA: Ranura antipesca de 150 x 16mm.

Orificios para anclajes: 3 pared / x 3 suelo - Ø12 mm.

Iluminación interior mediante LEDs de bajo consumo (modelos electrónicos)

Sistema de cierre

Modelos L:

Cerradura de gorjas de alta seguridad.

Modelos E:

Cerradura Cerradura de gorjas de alta seguridad, con llave adicional de desbloqueo (se requiere de la llave de uso siempre para abrir la caja)

Cerradura electrónica con:

1 Código de Uso de 2 a 15 dígitos.

1 Código de Emergencia de 8 dígitos.

Retardo programable de 1 a 99 minutos.

Alimentación: 4 pilas AA de 1,5V incluidas.

Aviso de pilas bajas. Toma de alimentación exterior con pila de 9V. (6LR61).




Detalle ranura con dispositivo antipesca en modelos RA
Medidas de la ranura: 150x16mm



Iluminación interior mediante LEDs de bajo consumo



Peana para modelos 40/56
Cod. 60040 Altura 100mm. **45,00€**
Cod. 60041 Altura 300mm. **65,00€**



Opción
Cod. 60049
56,00€



iSafe



Mod.	Cod.		Al x An x F		L.	Cod. EAN 8421461	PVP €		
ZA E-27	11499		exterior	270 x 350 x 300	1	23	25	114990	279,00
			interior	256 x 342 x 237					
ZA E-34	11500		exterior	340 x 480 x 300	1	36	39	115003	354,00
			interior	330 x 472 x 245					
ZA E-40	11501		exterior	400 x 400 x 300	1	36	38	115010	374,00
			interior	390 x 392 x 245					
ZA E-56	11502		exterior	560 x 400 x 300	2	50	54	115027	414,00
			interior	550 x 392 x 245					
ZA E-40 RA	11506		exterior	440 x 400 x 300	1	38,4	42	115065	399,00
			interior	430 x 392 x 245					
ZA E-56 RA	11507		exterior	600 x 400 x 300	2	51	58	115072	439,00
			interior	590 x 392 x 245					

ZA L-27 <i>Novedad</i>	11509		exterior	330 x 472 x 245	1	23	25	115096	239,00
			interior	256 x 342 x 237					
ZA L-34	11510		exterior	340 x 480 x 300	1	36	39	115102	314,00
			interior	330 x 472 x 245					
ZA L-40	11511		exterior	400 x 400 x 300	1	36	38	115119	334,00
			interior	390 x 392 x 245					
ZA L-56	11512		exterior	560 x 400 x 300	2	50	54	115126	374,00
			interior	550 x 392 x 245					

Tarifa IVA no incluido

SERIE 700



Serie de cajas fuertes de gran capacidad, adecuadas tanto para entornos domésticos como de empresa.

Los modelos con ranura permiten la introducción de efectivo, documentación, etc, sin necesidad de abrir la puerta de la caja.

Características

- Espesor de puerta: 6 mm. (8 mm. mods. E-713 y E-713RA)
- Espesor de cuerpo: 6 mm. (4 mm. mods. E-711 y E-711RA)
- Bulones: 2 rectangulares de 30 x 15 mm.
- Color: Gris claro (RAL 7035).
- RA: ranura antipesca de 162 x 12mm.
- Orificios para anclajes: 2 pared / 2 suelo - Ø12 mm.

Sistema de cierre

- Cerradura de gorjas con cerradura de emergencia de seguridad.
- Cerradura electrónica: 1 Código de Uso de 2 a 15 dígitos.
1 Código de Emergencia de 8 dígitos.
Retardo programable de 1 a 99 minutos.
- Alimentación: 4 pilas AA de 1,5V incluidas.
Aviso de pilas bajas. Toma de alimentación exterior con pila de 9V (6LR61).



E-712



E-713



Alimentación exterior con pila de 9V.



Detalle de bulones rectangulares












E-712-RA



E-711-RA



Mod.	Cod.	 Al x An x F			L.	Cod. EAN 8421461	PVP €	
E-711	01381	 exterior	270 x 352 x 270	1	22	21	013811	195,00
		interior	264 x 344 x 230					
E-712	01382	 exterior	400 x 354 x 310	1	32	32	013828	235,00
		interior	391 x 342 x 269					
E-713	01383	 exterior	570 x 364 x 350	2	50	50	013835	279,00
		interior	561 x 352 x 307					
E-711 RA	01387	 exterior	310 x 352 x 270	1	25	24	013873	240,00
		interior	302 x 344 x 230					
E-712 RA	01388	 exterior	440 x 354 x 310	1	37	40	013880	275,00
		interior	432 x 346 x 270					
E-713 RA	01389	 exterior	610 x 364 x 350	2	53	53	013897	319,00
		interior	602 x 356 x 310					

SERIE NOVA



Nova 100

Serie de Cajas fuertes con un alto nivel de seguridad y equipamiento muy completo. Indicada para negocios en los que sea imprescindible extremar al máximo las medidas de seguridad, ya que disponen de registro y auditoría de las últimas 100 aperturas.

Incluyen secreter en la parte superior de la caja (excepto modelo 53).

Características

Espesor de puerta: 10 mm.

Espesor de cuerpo: 4 mm.

Bulones: rectangulares

Nova 53: 1 superior + 2 laterales de Ø20mm.

Nova 63 y 73: 1 superior + 3 laterales de Ø20mm.

Nova 100, 120 y 150: 1 superior + 4 laterales de Ø20mm.

Color: Azul

Orificios para anclajes: 2 pared / 4 suelo- Ø12mm.

Secreter interior (excepto modelo 53): altura interior 218 mm. Con cerradura de llave tubular.

Sistema de cierre

Cerradura : de llave de puntos. Dispone de llave tubular adicional de desbloqueo (se requiere llave de uso siempre para abrir la caja).

Cerradura electrónica: 1 Código de Uso de 1 a 8 dígitos.


1 Código de Emergencia de 1 a 8 dígitos.

Alimentación: 4 pilas AA de 1,5V incluidas. Aviso de pilas bajas. Toma de alimentación exterior con portapilas y jack.

- Bloqueo automático al 3^{er} intento de apertura.
- Fecha y hora permanentes en pantalla.
- Registro de las últimas 100 aperturas.



Detalle secreter



Detalle bulones

Nova 53
abierta.











Teclado con pantalla LCD.



Nova 53



Nova 73

Mod.	Cod.		Al x An x F		kg	L.	Cod. EAN 8421461	PVP €	
nova 53	10116		<i>exterior</i>	530 x 392 x 342	2	50	50	101167	379,50
			<i>interior</i>	520 x 382 x 250					
nova 63	08061		<i>exterior</i>	630 x 432 x 382	2	61	76	080615	439,00
			<i>interior</i>	620 x 420 x 290					
nova 73	08062		<i>exterior</i>	730 x 472 x 422	2	72	108	080622	485,00
			<i>interior</i>	715 x 460 x 330					
nova 100	08063		<i>exterior</i>	930 x 508 x 452	3	95	168	080639	588,00
			<i>interior</i>	915 x 497 x 370					
nova 120	08064		<i>exterior</i>	1200 x 580 x 475	3	152	265	080646	810,00
			<i>interior</i>	1185 x 570 x 393					
nova 150	08065		<i>exterior</i>	1500 x 600 x 560	4	194	418	080653	995,00
			<i>interior</i>	1485 x 590 x 478					

SERIE DECORA



E-9550
La puerta elevada facilita su ubicación en armarios con zócalo.



E-4100



E-1030 COSMOS



E-1030

Caja fuerte standard, de diseño actual y **con iluminación interior (sólo modelo electrónico)**, adecuada para su uso en negocios y entornos donde cuidar la decoración sea especialmente importante.

Características

Espesor de puerta: 6 mm.

Espesor de cuerpo: 2 mm.

Bulones: 1030 / E-1030:	2 x Ø20mm
4100 / E-4100:	3 x Ø25mm
E-4800 / 4800 / E-9550:	4 x Ø25mm

Color: Grafito (RAL 7016).

Modelo E-1030 Cosmos - puerta con diseño imagen abstracta.

Orificios para anclajes: 4 pared / 4 suelo

Iluminación en el interior mediante 2 LEDs de bajo consumo (modelos electrónicos)

Sistema de cierre

Modelos L:

Cerradura de gorjas

Modelos E:

Cerradura de gorjas con llave de emergencia.

Cerradura electrónica con:

1 Código de Uso de 2 a 15 dígitos.

1 Código de Emergencia de 8 dígitos.

Retardo programable de 1 a 99 minutos.













Alimentación: 4 pilas AA de 1,5V incluidas.

Aviso de pilas bajas. Toma de alimentación exterior con pila de 9V. (6LR61).



Iluminación interior mediante LEDs de bajo consumo.



Mod.	Cod.		Al x An x F		kg	L.	Cod. EAN 8421461	PVP €	
 									
E-1030	10760		<i>exterior</i>	252 x 342 x 250	1	11	17	107602	119,00
			<i>interior</i>	240 x 338 x 210					
E-1030 COSMOS	10781		<i>exterior</i>	252 x 342 x 250	1	11	17	107817	135,00
			<i>interior</i>	240 x 338 x 210					
E-4100	10761		<i>exterior</i>	410 x 350 x 360	1	20	42	107619	135,00
			<i>interior</i>	398 x 346 x 310					
E-4800	10762		<i>exterior</i>	480 x 342 x 350	1	21	49	107626	165,00
			<i>interior</i>	468 x 338 x 310					
E-9550	10763		<i>exterior*</i>	610 x 380 x 355	1	27	67	107633	259,00
			<i>interior</i>	598 x 368 x 305					
									
L-1030	10792		<i>exterior</i>	252 x 342 x 250	1	11	17	107923	89,00
			<i>interior</i>	240 x 338 x 210					
L-4100	10793		<i>exterior</i>	410 x 350 x 360	1	20	42	107930	105,00
			<i>interior</i>	398 x 346 x 310					

* Medida zócalo: 152 mm.

SERIE DEPÓSITO *Novedad*



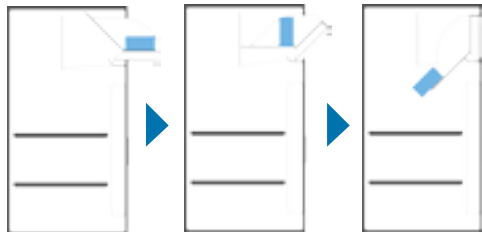
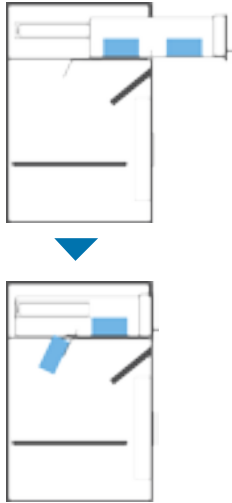
Opción
Cod. 60049
56,00€



DEP E-60-C
con cajón deslizable



DEP E-60-T
con tambor



Cajas fuertes provistas de tambor frontal "Antipesca" o cajón deslizable con cerradura, que permite que el empleado no tenga acceso al interior pero pueda depositar valores en la caja. También preparada para función "apertura compartida" (2 usuarios).

El cajón en los modelos 60-C dispone de una parte fija y otra abatible que se inclina al cerrar el cajón, para que los objetos que se han dejado en esa zona caigan al interior. Incorporan de serie una ranura con dispositivo antipesca, de dimensiones 150 x 16mm.

Características

Espesor de puerta: 8 mm.

Espesor de cuerpo: 4 mm.

Bulones: 4 x Ø25 mm a 3 lados

(5 bulones en modelos DEP E-76-T y DEP L-76-T).

Color: Gris moteado especial.

Cajón abatible: en modelos DEP E-60-C y DEP L-60-C.

Tambor antipesca: en modelos DEP E-60-T y DEP L-60-T.

Dimensiones de ranura: 150 x 16 mm. (sólo en modelos con cajón)

Orificios para anclajes: 3 pared / x 4 suelo - Ø12 mm.

Iluminación en el interior (modelos electrónicos)

Sistema de cierre

Modelos L:

Cerradura de gorjas en compartimento inferior. El cajón en los modelos C también incluye una cerradura de gorjas.

Modelos E:

Cerradura de gorjas con llave de emergencia en el compartimento inferior y en el cajón en modelos C.

Cerradura electrónica con:

1 Código de Uso de 2 a 15 dígitos.

1 Código de Emergencia de 8 dígitos.

Retardo programable de 1 a 99 minutos.

Alimentación: 4 pilas AA de 1,5V incluidas. Aviso de pilas bajas.

Toma de alimentación exterior con pila de 9V. (6LR61).



Medidas del cajón (mm.)

Parte fija del cajón: 100x290x170

Parte móvil del cajón: 100x290x170




Vista detalle tambor.

Mod.	Cod.		Al x An x F			L.	Cod. EAN 8421461	PVP €	
DEP E-60-C	10751		exterior	600 x 400 x 400	1	62	40	107510	510,00
			interior	300 x 390 x 340					
DEP L-60-C	10752		exterior	600 x 400 x 400	1	62	40	107527	465,00
			interior	300 x 390 x 340					
DEP E-60-T	10753		exterior	600 x 400 x 400	1	55	40	107534	485,00
			interior	300 x 390 x 340					
DEP L-60-T	10754		exterior	600 x 400 x 400	1	55	40	107541	445,00
			interior	300 x 390 x 340					
DEP E-76-T	10755		exterior	760 x 400 x 400	2	73	40	107558	535,00
			interior	460 x 390 x 340					
DEP L-76-T	10756		exterior	760 x 400 x 400	2	73	40	107565	495,00
			interior	460 x 390 x 340					

E: Modelos electrónicos
L: Modelos mecánicos

C: Modelos con cajón deslizable
T: Modelos con tambor

SERIE DVR Safe



Caja fuerte motorizada o bien solo llave, diseñada para alojar un grabador DVR y protegerlo así de usos indebidos o manipulaciones.

Modelo electrónico con retardo de 1 a 99 minutos.

Dispone de orificios de salida de cables en la zona trasera.

Fabricada de acuerdo a la orden INT/317/2011 artículo 4, que describe cómo deben protegerse los equipos de registro de imágenes.

Características

Espesor de puerta: 4 mm.

Espesor de cuerpo: 2 mm.

Bulones: Mecánico (L): 3 x Ø10 mm. - Electrónico (E) 2 x Ø20 mm.

Color: Gris moteado con embellecedor negro.

Orificios para anclajes: 3 pared / 3 suelo Ø12mm

Sistema de cierre

Cerradura de gorjas (mod. DVR mecánico).

Teclado: 1 Código de Uso de 4 dígitos (mod. DVR electrónico).

1 Código de Emergencia de 8 dígitos.

Retardo programable de 1 a 99 minutos.

Alimentación: 4 pilas AA de 1,5V incluidas. Toma de alimentación exterior con pila de 9V.



DVR Safe electrónica



DVR Safe mecánica



*Opción bandeja extraíble sobre guías



*Trasera perforada para ventilación y cableado.

Mod.	Cod.		Al x An x F			L.	Cod. EAN 8421461	PVP €
DVR-L	01448	<i>exterior</i>	200 x 500 x 450	1*	16	38	014481	165,00
DVR-E	01450	<i>interior</i>	192 x 496 x 400	-	4	-	014504	195,00
Bandeja (Opción)	70150		400 x 370	-	4	-	701503	52,00



SERIE **SECURE**

17-B



25-B

Serie de cajas fuertes standard, sencillas de usar y muy prácticas para el hogar y en todo tipo de pequeños y medianos negocios.

Modelo Laptop ideal para ordenadores portátiles

Características

Espesor de puerta: 4mm. (mod. 25-DL 5 mm.)

Espesor de cuerpo: 2 mm.

Bulones: 2 x Ø 20mm (Ø 16mm en mod. 17-B).

Color: Grafito (RAL 7016).

Orificios para anclajes: 4 pared / 4 suelo - Ø12mm.

Sistema de cierre

Cerradura electrónica digital + pomo

Dispone de cerradura de emergencia.

Teclado digital + pomo.

1 Código de Uso de hasta 8 dígitos.

1 Código de Emergencia de hasta 8 dígitos.

Alimentación: 4 pilas AA de 1,5V incluidas. Aviso de pilas bajas.

Toma de Alimentación exterior de emergencia con portapilas y jack. 4 pilas AA de 1,5V.

Mod.	Cod.			Al x An x F			L.	Cod. EAN 8421461	PVP €
17-B	01683		exterior	170 x 280 x 235	-	7	9	016836	65,00
			interior	165 x 275 x 190					
25-B	01682		exterior	250 x 350 x 250	-	11	16	016829	75,00
			interior	240 x 340 x 190					
30-B	01684		exterior	300 x 380 x 300	-	15	23	016843	94,00
			interior	290 x 375 x 240					
Laptop	10086		exterior	200 x 400 x 400	-	17	25	100863	Consultar
			interior	190 x 390 x 340					



Serie de cajas fuertes standard, de sencillo manejo y muy prácticas para su uso en hogares.

El modelo SH laptop es adecuado para alojar ordenadores portátiles.

En el modelo RA se puede depositar el efectivo sin necesidad de abrir la puerta.

Características

Espesor de puerta: 4 mm.

Espesor de cuerpo: 1,5 mm.

Bulones: 2 x Ø20mm. (Ø18mm en el modelo SH-20).

Color: Gris claro (RAL 7035).

Dimensiones de ranura: 150 x 10mm.

Orificios para anclajes: 2 pared / 2 suelo - Ø12 mm.

Sistema de cierre

Cerradura mediante pomo + teclado. Dispone de cerradura de emergencia.

Teclado: Teclado digital + pomo.








- 1 Código de Uso de 3 a 8 dígitos.
- 1 Código de Emergencia de 3 a 8 dígitos.

Alimentación: 4 pilas AA de 1,5V. Aviso de pilas bajas.



SH-25



Mod.	Cod.		Al x An x F		L.	Cod. EAN 8421461	PVP €		
SH-20	01691		exterior	200 x 310 x 200	-	6	8	016911	51,00
			interior	190 x 300 x 140					
SH-25	01704		exterior	250 x 350 x 250	-	8,50	16	017048	61,00
			interior	240 x 340 x 190					
SH-30	01705		exterior	300 x 380 x 300	-	11	26	017055	77,00
			interior	290 x 370 x 240					
SH-laptop	01699		exterior	200 x 400 x 400	-	11	25	016997	Consultar
			interior	190 x 390 x 340					
SH-25 RA	01700		exterior	250 x 350 x 250	-	8,50	16	017000	67,00
			interior	240 x 340 x 190					

SERIE SYDNEY *Novedad*



SYDNEY 25



Atractivo empaquetado

Serie de cajas fuertes standard, de sencillo manejo y muy prácticas para su uso en hogares. Perfecta para regalo, con un frontal decorado en colores azules.

Características

- Espesor de puerta: 4 mm.
- Espesor de cuerpo: 1,5 mm.
- Bulones: 2 x Ø20mm.
- Color: Gris RAL 7040
- Orificios para anclajes: 2 pared / 2 suelo - Ø12 mm.





Sistema de cierre

Cerradura mediante pomo + teclado. Dispone de cerradura de emergencia.

Teclado: Teclado digital + pomo.

- 1 Código de Uso de 3 a 8 dígitos.
- 1 Código de Emergencia de 3 a 8 dígitos.

Alimentación: 4 pilas AA de 1,5V. Aviso de pilas bajas.

Mod.	Cod.		 Al x An x F		 kg	L.	Cod. EAN 8421461	PVP €
Sydney 25	01652		exterior 250 x 350 x 250	-	8,50	16	016522	62,90
			interior 240 x 340 x 190					






PIXEL 25



PIXEL 17
Violeta



PIXEL 17
Pistacho



Atractivo empaquetado



Colores Serie PIXEL17

Serie de cajas fuertes standard, de sencillo manejo y muy prácticas para su uso en hogares.

Disponible en dos tamaños y varios colores, perfecta para regalar.

Características

Esesor de puerta: 4 mm. (3 mm. PIXEL 17)

Esesor de cuerpo: 1,5 mm.

Bulones: 2 x Ø20 mm. (2 x Ø16 mm. PIXEL 17)

Color: Negro.

PIXEL 17 Negro: RAL 9004 matt finish texturized

Blanco: RAL 9003 matt finish texturized

Pistacho: RAL 250-2 matt finish texturized

Violeta: RAL 4006 matt finish texturized

Orificios para anclajes: 2 pared / 2 suelo - Ø12 mm.

Sistema de cierre

Cerradura mediante pomo + teclado. Dispone de cerradura de emergencia.

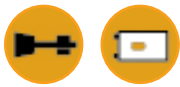
Teclado: Teclado digital + pomo.

- 1 Código de Uso de 3 a 8 dígitos.
- 1 Código de Emergencia de 3 a 8 dígitos.

Alimentación: 4 pilas AA de 1,5V. Aviso de pilas bajas.

Mod.	Cod.		AL x AN x F		L.	Cod. EAN 8421461	PVP €
Pixel 17 Negro	11135		<i>exterior</i> 170 x 230 x 170	-	4	5	111357
Pixel 17 Blanco	11136		<i>interior</i> 160 x 220 x 140				111364
Pixel 17 Pistacho	11137						111371
Pixel 17 Violeta	11138						111388
Pixel 25 Negro	11134		<i>exterior</i> 250 x 350 x 250	-	8,50	16	111340
			<i>interior</i> 240 x 340 x 190				62,90

SERIE MINI VAULT



Mini Vault 23

Serie de cajas fuertes standard, de manejo muy sencillo para su uso principalmente en ámbitos domésticos.

Características

Espesor de puerta: 17 / 23 4 mm.
40 6 mm.

Espesor de cuerpo: 2 mm.

Bulones: 2 x Ø18 mm.

Color: Gris claro (RAL 7035).

Orificios para anclajes: 2 pared / 2 suelo - Ø12 mm.

Sistema de cierre

Cerradura de gorjas.

Mod.	Cod.		Al x An x F			L.	Cod. EAN 8421461	PVP €
17	01060		exterior 170 x 230 x 170	-	6	5	010605	45,00
			interior 165 x 225 x 130					
23	01061		exterior 170 x 280 x 230	-	8	8	010612	53,50
			interior 165 x 275 x 185					
40	01062		exterior 190 x 355 x 400	-	14	23	010629	72,00
			interior 185 x 350 x 355					

SERIE PROMO



Promo 2

Atractivo empaquetado



Serie de cajas fuertes standard más pequeñas de la gama BTV. Ideales para su uso diario en el hogar debido a su pequeño tamaño y sencillo manejo así como para hacer un práctico regalo.

Características

Espesor de puerta: 3 mm.

Espesor de cuerpo: 1,5 mm.

Bulones: 2 x Ø16 mm.

Color: Blanco: RAL 9002

Negro: RAL 9004

Rojo: RAL 3020

Azul: RAL 5017

Orificios para anclajes: 2 pared / 2 suelo - Ø12mm.

Sistema de cierre

Cerradura pomo + teclado. Dispone de cerradura de emergencia.

Teclado: • Teclado digital + pomo.

- 1 Código de Uso de 3 a 8 dígitos.

Alimentación: 4 pilas AA de 1,5V. Aviso de pilas bajas.

Mod.	Cod.		Al x An x F			L.	Cod. EAN 8421461	PVP €
Promo 1	11120		exterior 170 x 230 x 170	-	4	5	111203	39,00
Promo 2	11121		interior 160 x 220 x 140					
Promo 5	11126							
Promo 6	11127							

SERIE WING

Novedad



Detalle luz interior



Wing

Detalle bulones

Caja fuerte motorizada con atractivo diseño británico, teclado táctil y luz interior. Provista de código de uso y de emergencia, así como llave de emergencia. Perfecta para regalo, perfecta para sorprender.

Características

- Espesor de puerta: 3 mm.
- Espesor de cuerpo: 1,5 mm.
- Bulones: 2 x Ø20mm.
- Orificios para anclajes: 2 pared / 2 suelo
- Iluminación interior mediante LEDs de bajo consumo.

Sistema de cierre

Teclado táctil digital, con apertura motorizada.

- Teclado: Teclado digital + cerradura de emergencia.
- 1 Código de Uso de 1 a 10 dígitos.
 - 1 Código de Emergencia de 1 a 10 dígitos.
- Alimentación: 4 pilas AA de 1,5V. Aviso de pilas bajas.

Mod.	Cod.		Al x An x F			L.	Cod. EAN 8421461	PVP €	
Wing	10920		exterior	250 x 350 x 300	1	11	20	109020	74,50
			interior	247 x 347 x 245					

SERIE TOP

Novedad



Top abierta

Detalle teclado



Top

Caja fuerte con apertura superior, motorizada y provista de **teclado táctil capacitivo**, con un formato ideal para instalar en armarios o lugares de acceso con limitaciones. La puerta se abre automáticamente una vez introducido el código de usuario o el de emergencia en su caso. Dispone de función de auditoría con registro de fecha y hora de aperturas, pudiéndolo visualizar directamente en pantalla en cualquier momento. Incluye luz interior mediante LEDs y llave de emergencia.

Características

- Espesor de puerta: 3 mm.
- Espesor de cuerpo: 2 mm.
- Bulones: 2 x Ø18mm.
- Color: Grafito (RAL 7016).
- Orificios para anclaje: 2 suelo - Ø18 mm.
- Iluminación interior mediante LEDs de bajo consumo.

Sistema de cierre

- Teclado: Teclado digital táctil + cerradura de emergencia.
- 1 Código de Uso de 1 a 10 dígitos.
 - 1 Código de Emergencia de 1 a 10 dígitos.
 - Auditoría de eventos de apertura, con visualización de datos directamente en pantalla.
- Alimentación: 4 pilas AA de 1,5V. Aviso de pilas bajas.
Aviso de pilas bajas.

Mod.	Cod.		Al x An x F			L.	Cod. EAN 8421461	PVP €	
Top	10900		exterior	130 x 400 x 350	-	9	8,5	109002	118,00
			interior	75 x 380 x 300					





Cajas de Empotrar

Cuarzo	28
Cuarzo Plus.....	30
Rubí Plus	31
Rubí.....	32
Zafiro	34
Decora.....	36
SH.....	38
Secret 307	39
Suelo	40

SERIE CUARZO



CZ WE-40-30



CZ WE-73

Las **cajas fuertes Cuarzo** guardan un perfecto equilibrio entre la sobria elegancia y precisión de su **cuidado aspecto estético** y una **extraordinaria resistencia** ante ataques externos, con sus **12 mm** de espesor de acero en puerta y marco.

Estas propiedades las hace perfectas para su uso en entornos domésticos y empresa, que requieren de un extra de seguridad. Sus dimensiones permiten alojar documentación tamaño folio y A-4 (modelos con fondo 30 cms). Los modelos electrónicos incluyen **iluminación interior automática** de serie.

Características

Espesor de puerta: 12 mm

Espesor de cuerpo: 2 mm

Bulones: 6 a 8 x Ø25 mm. a 3 lados.

Protección adicional zona cerradura: mediante placa antitaladro de aleación de acero al manganeso.

Color: gris especial moteado

Iluminación interior mediante LEDs de bajo consumo (modelos electrónicos).

Sistema de cierre

Modelos WL:

Cerradura de gorjas de alta seguridad.

Modelos WE:

Cerradura de gorjas de alta seguridad, con llave adicional de desbloqueo (se requiere de la llave de uso siempre para abrir la caja)

Cerradura electrónica con:

1 Código de Uso de 2 a 15 dígitos.

1 Código de Emergencia de 8 dígitos.

Retardo programable de 1 a 99 minutos.

Alimentación: 4 pilas AA de 1,5V incluidas.

Aviso de pilas bajas. Toma de alimentación exterior con pila de 9V. (6LR61).



Iluminación interior mediante LEDs de bajo consumo.









CZ WL-34









Mod.	Cod.	 Al x An x F		 kg	L.	Cod. EAN 8421461	PVP €
------	------	---	--	--	----	---------------------	-------



CZ WE-34	11590		<i>exterior</i>	340 x 480 x 304	1	28	25	115904	425,00
			<i>interior</i>	240 x 440 x 245					
CZ WE-40-20	11591		<i>exterior</i>	400 x 400 x 204	2	25	16	115911	385,00
			<i>interior</i>	300 x 360 x 145					
CZ WE-40-30	11592		<i>exterior</i>	400 x 400 x 304	2	23	26	115928	395,00
			<i>interior</i>	300 x 360 x 245					
CZ WE-56-20	11593		<i>exterior</i>	560 x 400 x 204	3	34	25	115935	435,00
			<i>interior</i>	450 x 360 x 145					
CZ WE-56-30	11594		<i>exterior</i>	560 x 400 x 304	3	40	40	115942	445,00
			<i>interior</i>	450 x 360 x 245					
CZ WE-73	11595		<i>exterior</i>	730 x 450 x 304	4	52	63	115959	535,00
			<i>interior</i>	630 x 410 x 245					



CZ WL-34	11600		<i>exterior</i>	340 x 480 x 304	1	28	25	116000	385,00
			<i>interior</i>	240 x 440 x 245					
CZ WL-40-20	11601		<i>exterior</i>	400 x 400 x 204	2	25	16	116017	345,00
			<i>interior</i>	300 x 360 x 145					
CZ WL-40-30	11602		<i>exterior</i>	400 x 400 x 304	2	23	26	116024	355,00
			<i>interior</i>	300 x 360 x 245					
CZ WL-56-20	11603		<i>exterior</i>	560 x 400 x 204	3	34	25	116031	395,00
			<i>interior</i>	450 x 360 x 145					
CZ WL-56-30	11604		<i>exterior</i>	560 x 400 x 304	3	39	40	116048	405,00
			<i>interior</i>	450 x 360 x 245					
CZ WL-73	11605		<i>exterior</i>	730 x 450 x 304	4	52	63	116055	495,00
			<i>interior</i>	630 x 410 x 245					

SERIE CUARZO PLUS



iSafe



CZ WE-40-30 PLUS



Opción

Cod. 60049

56,00€



iSafe

Versión PLUS de la serie CUARZO que cuenta con cerradura de alta seguridad EN 1300-clase A (sin llave de desbloqueo).

Cuarzo Plus certificada S2 según norma EN-14450, con cerradura certificada Clase A según EN-1300.

Características

Espesor de puerta: 12 mm.

Espesor de cuerpo: 2 mm.

Bulones: 6 a 8 bulones giratorios de Ø25 mm.

Protección adicional zona cerradura: mediante placa antitaladro de acero al manganeso.

Color: gris especial moteado

Iluminación en el interior mediante LEDs de bajo consumo (modelos electrónicos)

Sistema de cierre

Cerradura de gorjas de alta seguridad Clase A EN 1300. **No incluye llave adicional de desbloqueo.**

Cerradura electrónica con:

1 Código de Uso de 2 a 15 dígitos.

1 Código de Emergencia de 8 dígitos.

Retardo programable de 1 a 99 minutos.


Alimentación: 4 pilas AA de 1,5V incluidas.

Aviso de pilas bajas. Toma de alimentación exterior con pila de 9V. (6LR61).



Mod.	Cod.		Al x An x F			L.	Cod. EAN 8421461	PVP €
CZ WE 34 PLUS	11596		exterior 340 x 480 x 304	1	28	25	115966	442,00
			interior 240 x 440 x 245					
CZ WE 40-30 PLUS	11597		exterior 400 x 400 x 304	2	27	26	115976	412,00
			interior 300 x 360 x 245					
CZ WE 56-30 PLUS	11598		exterior 560 x 400 x 304	3	39	40	115980	462,00
			interior 450 x 360 x 245					

SERIE RUBÍ PLUS



Versión PLUS de la serie RUBÍ que cuenta con cerradura de alta seguridad EN 1300-clase A (sin llave de desbloqueo).

Rubí Plus certificada S2 según norma EN-14450, con cerradura certificada Clase A según EN-1300.

Características

Espesor de puerta: 10 mm

Espesor de cuerpo: 2 mm

Bulones: de 4 a 6 bulones giratorios de Ø25 mm.

Protección adicional: zona cerradura mediante placa antitaladro de acero al manganeso. **No incluye llave adicional de desbloqueo** (requiere de la llave de uso para abrir la caja).

Color: Violeta (RAL 4007)

Iluminación en el interior mediante LEDs de bajo consumo (modelos electrónicos)

Sistema de cierre

Cerradura: de gorjas de alta seguridad.

Teclado: 1 Código de Uso de 2 a 15 dígitos.

1 Código de Emergencia de 8 dígitos.

Retardo programable de 1 a 99 minutos.

Alimentación: 4 pilas AA de 1,5V incluidas. Aviso de pilas bajas.

Toma de alimentación exterior con pila de 9V (6LR61).



RU WE-56-30



Mod.	Cod.		Al x An x F		KG	L.	Cod. EAN 8421461	PVP €	
RU WE-34 PLUS	11576		exterior	340 x 480 x 302	1	26	25	115768	355,00
			interior	240 x 440 x 245					
RU WE 40-30 PLUS	11577		exterior	400 x 400 x 302	2	25	26	115775	330,00
			interior	300 x 360 x 245					
RU WE 56-30 PLUS	11578		exterior	560 x 400 x 302	3	34	40	115782	390,00
			interior	450 x 360 x 245					

SERIE RUBÍ



RU WL-40-30



RU WE-56-20

El Rubí como piedra preciosa es altamente valorada además de por sus **altos niveles de dureza**, por la **impactante fuerza de su color**. Como en la serie Rubí, diseñada para hogares o negocios donde importa tanto la dureza de sus **10 mm** de espesor de acero en puerta y marco, como una línea elegante y moderna.

Los modelos electrónicos incluyen **iluminación interior automática**. Sus dimensiones permiten alojar documentos tamaño folio y A-4 (modelos con 30 cms de fondo)

Características

Espesor de puerta: 10 mm

Espesor de cuerpo: 2 mm

Bulones: de 4 a 5 bulones de Ø25 mm. a 3 lados

Protección adicional zona cerradura: mediante placa antitaladro de acero al manganeso. Llave adicional de desbloqueo de alta seguridad (requiere de la llave de uso para abrir la caja).

Color: Violeta (RAL 4007)

Iluminación interior mediante LEDs de bajo consumo (modelos electrónicos)

Sistema de cierre

Modelos WL:

Cerradura de gorjas de alta seguridad.

Modelos WE:

Cerradura de gorjas de alta seguridad, con llave adicional de desbloqueo (se requiere de la llave de uso siempre para abrir la caja).

Cerradura electrónica con:

1 Código de Uso de 2 a 15 dígitos.

1 Código de Emergencia de 8 dígitos.

Retardo programable de 1 a 99 minutos.

Alimentación: 4 pilas AA de 1,5V incluidas.

Aviso de pilas bajas. Toma de alimentación exterior con pila de 9V. (6LR61).



Iluminación interior mediante LEDs de bajo consumo.





RU WE-27









Mod.	Cod.		Al x An x F			L.	Cod. EAN 8421461	PVP €
------	------	---	-------------	--	---	----	---------------------	-------



RU WE-27	11569		<i>exterior</i>	270 x 350 x 200	1	18	12	115690	270,00
			<i>interior</i>	214 x 300 x 145					
RU WE-34	11570		<i>exterior</i>	340 x 480 x 302	1	26	25	115706	340,00
			<i>interior</i>	240 x 440 x 245					
RU WE-40-20	11571		<i>exterior</i>	400 x 400 x 202	2	23	16	115713	305,00
			<i>interior</i>	300 x 360 x 145					
RU WE-40-30	11572		<i>exterior</i>	400 x 400 x 302	2	25	26	115720	315,00
			<i>interior</i>	300 x 360 x 245					
RU WE-56-20	11573		<i>exterior</i>	560 x 400 x 202	3	31	25	115737	365,00
			<i>interior</i>	450 x 360 x 145					
RU WE-56-30	11574		<i>exterior</i>	560 x 400 x 302	3	34	40	115744	375,00
			<i>interior</i>	450 x 360 x 245					
RU WE-73	11575		<i>exterior</i>	730 x 450 x 302	4	47	63	115751	445,00
			<i>interior</i>	630 x 410 x 245					



RU WL-34	11580		<i>exterior</i>	340 x 480 x 302	1	26	25	115805	300,00
			<i>interior</i>	240 x 440 x 245					
RU WL-40-20	11581		<i>exterior</i>	400 x 400 x 202	2	23	16	115812	265,00
			<i>interior</i>	300 x 360 x 145					
RU WL-40-30	11582		<i>exterior</i>	400 x 400 x 302	2	25	26	115829	275,00
			<i>interior</i>	300 x 360 x 245					
RU WL-56-20	11583		<i>exterior</i>	560 x 400 x 202	3	31	25	115836	325,00
			<i>interior</i>	450 x 360 x 145					
RU WL-56-30	11584		<i>exterior</i>	560 x 400 x 302	3	34	40	115843	335,00
			<i>interior</i>	450 x 360 x 245					
RU WL-73	11585		<i>exterior</i>	730 x 450 x 302	4	47	63	115850	405,00
			<i>interior</i>	630 x 410 x 245					

SERIE ZAFIRO



ZA WE-40-30



ZA WE-56-30 RA

La serie de cajas fuertes Zafiro toman su nombre de esta resistente gema, cuya variedad más apreciada es de color azul. Las cajas fuertes Zafiro se fabrican en acero de **8 mm** de espesor en marco y puerta, lo que le proporciona un alto nivel de resistencia ante los intentos de robo.

Sus acabados de precisión, su moderna estética, la **iluminación interior automática (en los modelos electrónicos)** y unas dimensiones diseñadas para acoger documentación tamaño folio y A-4 (modelos con 30 cms. de fondo), hacen a esta caja ideal para su uso en hogares y negocios de toda índole.

Características

Espesor de puerta: 8 mm.

Espesor de cuerpo: 2 mm.

Bulones: de 4 a 6 bulones de Ø25 mm. a 3 lados

Color: Azul metalizado

RA: Ranura antipesca de 150 x 16mm.

Iluminación interior mediante LEDs de bajo consumo (modelos electrónicos)

Sistema de cierre

Modelos WL:

Cerradura de gorjas de alta seguridad.

Modelos WE:

Cerradura Cerradura de gorjas de alta seguridad, con llave adicional de desbloqueo (se requiere de la llave de uso siempre para abrir la caja)

Cerradura electrónica con:

1 Código de Uso de 2 a 15 dígitos.

1 Código de Emergencia de 8 dígitos.

Retardo programable de 1 a 99 minutos.

Alimentación: 4 pilas AA de 1,5V incluidas.


Aviso de pilas bajas. Toma de alimentación exterior con pila de 9V. (6LR61).



Iluminación interior mediante LEDs de bajo consumo.












ZA WL-40-30









Mod.	Cod.	 Al x An x F	 L.	Cod. EAN 8421461	PVP €
------	------	---	---	---------------------	-------



ZA WE-27	11539		<i>exterior</i>	270 x 350 x 200	1	17	12	115393	215,00
			<i>interior</i>	214 x 300 x 145					
ZA WE-34	11540		<i>exterior</i>	340 x 480 x 300	1	23	30	115409	290,00
			<i>interior</i>	240 x 440 x 245					
ZA WE-40-20	11541		<i>exterior</i>	400 x 400 x 200	2	20	16	115416	240,00
			<i>interior</i>	300 x 360 x 145					
ZA WE-40-30	11542		<i>exterior</i>	400 x 400 x 300	2	23	26	115423	250,00
			<i>interior</i>	300 x 360 x 245					
ZA WE-56-20	11543		<i>exterior</i>	560 x 400 x 200	3	27	24	115430	305,00
			<i>interior</i>	450 x 360 x 145					
ZA WE-56-30	11544		<i>exterior</i>	560 x 400 x 300	3	30	40	115447	315,00
			<i>interior</i>	450 x 360 x 245					
ZA WE-73	11545		<i>exterior</i>	730 x 450 x 300	4	42	63	115454	380,00
			<i>interior</i>	630 x 410 x 245					
ZA WE-40-30 RA	11550		<i>exterior</i>	440 x 400 x 300	2	24	26	115508	290,00
			<i>interior</i>	300 x 360 x 245					
ZA WE-56-30 RA	11551		<i>exterior</i>	600 x 400 x 300	3	36	40	115515	355,00
			<i>interior</i>	450 x 360 x 245					



ZA WL-34	11556		<i>exterior</i>	340 x 480 x 300	1	23	30	115560	250,00
			<i>interior</i>	240 x 440 x 245					
ZA WL-40-20	11557		<i>exterior</i>	400 x 400 x 200	2	20	16	115577	200,00
			<i>interior</i>	300 x 360 x 145					
ZA WL-40-30	11558		<i>exterior</i>	400 x 400 x 300	2	23	26	115584	210,00
			<i>interior</i>	300 x 360 x 245					
ZA WL-56-20	11559		<i>exterior</i>	560 x 400 x 200	3	27	24	115591	265,00
			<i>interior</i>	450 x 360 x 145					
ZA WL-56-30	11560		<i>exterior</i>	560 x 400 x 300	3	30	40	115607	275,00
			<i>interior</i>	450 x 360 x 245					
ZA WL-73	11561		<i>exterior</i>	730 x 450 x 300	4	42	63	115614	340,00
			<i>interior</i>	630 x 410 x 245					

SERIE DECORA



WE-3625



WE-3730



WL-3618

Caja fuerte standard, para empotrar o anclar en pared, de líneas actuales y adecuada para su uso en negocios y entornos donde cuidar la decoración sea especialmente importante.

Características

Espesor de puerta: 6 mm.

Espesor de cuerpo: 1,5mm (mods. E3730, 3730 y E6130: 2mm.)

Bulones: 2 x Ø20mm / 4 x Ø20mm (E-6130).

Color: Gris Oscuro "Grafito" (RAL 7016).

E-3625 COSMOS: puerta con diseño imagen abstracta.

Iluminación automática interior en modelos electrónicos.

Sistema de cierre

Modelos WL:

Cerradura de gorjas.

Modelos WS:

Cerradura de gorjas y secreto mecánico de combinación de 3 discos.

Modelos WE:

Cerradura de gorjas con llave de emergencia.

Cerradura electrónica con:

1 Código de usuario de 2 a 15 dígitos

1 Código de Emergencia de 8 dígitos

Retardo programable de 1 a 99 minutos

Alimentación: 4 pilas AA de 1,5 V incluidas. Aviso de pilas bajas.

Toma de alimentación exterior con pila de 9V

(6LR61)



Iluminación interior mediante LEDs de bajo consumo.





















Cerradura de combinación mecánica en modelos WS



WE-3625 Cosmos



Mod.	Cod.	 Al x An x F			L.	Cod. EAN 8421461	PVP €		
 									
WE-3618	10766		exterior	262 x 352 x 180	1	9,5	11	107664	103,00
			interior	238 x 332 x 142					
WE-3625	10764		exterior	262 x 352 x 250	1	11	16	107640	110,00
			interior	238 x 332 x 212					
WE-3625 COSMOS	10783		exterior	262 x 352 x 250	1	11	16	107831	126,00
			interior	238 x 332 x 212					
WE-3730	10785		exterior	372 x 510 x 300	1	22	35	107855	149,00
			interior	292 x 472 x 260					
WE-6130	10765		exterior	510 x 372 x 300	2	22	36	107657	165,00
			interior	430 x 336 x 260					
									
WL-3618	10788		exterior	262 x 352 x 180	1	9,5	11	107886	74,00
			interior	238 x 332 x 142					
WL-3625	10789		exterior	262 x 352 x 250	1	11	16	107893	78,00
			interior	238 x 332 x 212					
WL-3730	10790		exterior	372 x 510 x 300	1	22	35	107909	129,00
			interior	292 x 472 x 260					
 									
WS-3618	10786		exterior	262 x 352 x 180	1	9,5	11	107862	94,00
			interior	238 x 332 x 142					
WS-3625	10787		exterior	262 x 352 x 250	1	11	16	107879	99,00
			interior	238 x 332 x 212					

SERIE SH



SH-30W

Caja fuerte para empotrar en la pared.
Adecuada para su uso en hogares y pequeños negocios.

Características

Espesor de puerta: 4 mm.
Espesor de cuerpo: 2 mm.
Bulones: 2 x Ø20mm.
Color: Grafito (RAL 7016).







Sistema de cierre

Cerradura teclado digital + pomo. Cerradura de emergencia de seguridad.


Teclado: 1 Código de Uso de 4 a 6 dígitos.
1 Código de Emergencia de 3 a 8 dígitos.

Alimentación: 4 pilas AA de 1,5V incluidas.
Aviso de pilas bajas.



Mod.	Cod.		 Al x An x F			L.	Cod. EAN 8421461	PVP €
SH-30W	00985		exterior 230 x 330 x 200	1	7	10	009852	76,00
			interior 190 x 290 x 180					
SH-40W	00986		exterior 320 x 430 x 250	1	11	24	009869	92,00
			interior 280 x 400 x 210					

SERIE SECRET




Modelo compatible con los embellecedores de la vivienda.

307



305-T



303-T

Caja fuerte diseñada para su camuflaje en el interior de la pared. El acceso al interior es a través de una falsa toma de teléfono o de enchufe estándar, por lo que pasa desapercibida. Su capacidad permite alojar valores de tamaño reducido como joyas, dinero en efectivo, pasaportes, tarjetas de crédito...

Características

- Construída en chapa de alta resistencia a la percusión de 1mm de espesor.
- Espesor mínimo de pared para empotrar: 15cm.
- Cajones interiores.
- Color negro.

Sistema de cierre

Cerradura:

Modelos 303-T y 305-T: con falsa tapa de teléfono.
Cerradura tripala de seguridad

Modelo 307: cerradura de llave de puntos y falsa tapa de doble enchufe




Vista caja Secret camuflada en la pared



Mod.	Cod.		exterior	Al x An x F		kg	L.	Cod. EAN 8421461	PVP €
303-T	70832		exterior	160 x 320 x 130	3	3,4	6	708328	84,50
305-T	70833		exterior	220 x 380 x 130	3	4,4	10	708335	91,50
307	70834		exterior	220 x 380 x 130	2	4,5	10	708342	97,00

SERIE SUELO



CSE-270



Detalle de carpetas interiores (CSE-319)

Iluminación interior mediante LEDs de bajo consumo.



Modelo con poco fondo para un acceso más cómodo a su interior y una instalación más sencilla.

CSMO-270 abierta



CSMO-270



CSE-319 con tapa de ocultación

Caja fuerte para empotrar en el suelo. Queda perfectamente oculta una vez instalada, bajo una alfombra o mueble auxiliar. Construcción muy robusta. Incluye tapa protectora de mecanismos

Características

Espesor de puerta: 6 mm.

Espesor de cuerpo: 2 mm.

Bulones: 2 x Ø20 mm.

Color: Gris especial moteado

Iluminación automática por leds (en mods. electrónicos excepto CSMO).

- Amortiguador neumático y apertura automática.
- Tapa de ocultación extraíble.
- Carpetas incluidas (mod. CSE-319).

Sistema de cierre**Modelo CSM:**

Cerradura de gorjas.

Modelos CSE:

Cerradura de gorjas de alta seguridad con llave adicional de desbloqueo (se requiere siempre la llave de uso para abrir la caja).

Cerradura electrónica con:

1 Código de usuario de 2 a 15 dígitos

1 Código de Emergencia de 8 dígitos

Retardo programable de 1 a 99 minutos

Alimentación: 4 pilas AA de 1,5 V incluidas. Aviso de pilas bajas. Toma de alimentación exterior con pila de 9V (6LR61)

Modelo CSMO:

Cerradura electrónica **MOTORIZADA** (SIN llave de emergencia) con:

1 Código de usuario de 4 dígitos

1 Código de Emergencia de 8 dígitos

Retardo programable de 1 a 99 minutos

Mod.	Cod.		AI x An x F		L.	Cod. EAN 8421461	PVP €		
CSM-270	10862		exterior	380 x 302 x 370	-	17	31	017123	195,00
			interior	320 x 270 x 327					
CSE-270	10861		exterior	380 x 302 x 370	-	17	31	017222	239,00
			interior	320 x 270 x 327					
CSE-319	10860		exterior	520 x 370 x 370	-	25	51	108609	315,00
			interior	420 x 340 x 327					
CSMO-270	10863		exterior	380 x 302 x 120	-	12	9,5	108609	175,00
			interior	320 x 270 x 77					

Cajas de Alta Seguridad



Cartago (GRADO I)	42
Banca peso (GRADO IV)	43
Armero Laser.....	44
Armero Protector (GRADO I).....	45
Armero ACM (GRADO III)	46

SERIE CARTAGO

GRADO I



CARTAGO 100 E



*Opción ranura antipesca:
Cód. 70669 **195,00€**



CARTAGO 45 E

La caja fuerte Cartago se ha diseñado para cubrir las necesidades de seguridad en el ámbito profesional o doméstico. Todos los modelos tienen como opción ranura con dispositivo "anti-pesca" que permite depositar valores sin necesidad de abrir la puerta de la caja fuerte.

Características

Espesor de puerta: 10 mm. Puerta de lámina de acero.

Espesor de cuerpo: 40 mm.

Blindaje del cuerpo compuesto por hormigón antivandálico de alta resistencia.

Bulones: 8 a 10 x Ø25 mm.

Protección adicional zona cerradura: mediante placa antitaladro de acero al manganeso.

Color: Gris metalizado.

Dimensiones de ranura: 20 x 200 mm * (Cod. 70669 Opcional).

Orificios para anclajes: 2 pared / 1 suelo - Ø22mm

Apertura de la puerta 180°

Sistema de cierre

Modelos E


Cerradura de gorjas de alta seguridad VdS Clase 1, EN 1300. No lleva llave de apertura de emergencia.

Cerradura electrónica con 2 códigos de usuario y retardo programable hasta 99 minutos, con ventana de apertura

Modelos K

Cerradura de gorjas de alta seguridad VdS Clase 1, EN 1300

* Modelos K NO certificados



Peana alto 100mm
Cód. 03070 **55,00€**



Peana alto 300mm
Cód. 03071 **75,00€**

Mod.	Cod.		Al x An x F			L.	Cod. EAN 8421461	PVP €
45 E 45 K	10157		exterior 450 x 520 x 440	1	133	48	101570	965,00
	10133		interior 370 x 440 x 330				101334	845,00
60 E 60 K	10151		exterior 600 x 520 x 440	2	160	75	101518	1.080,00
	10135		interior 520 x 440 x 330				101358	960,00
80 E 80 K	10152		exterior 800 x 520 x 440	3	210	105	101525	1.195,00
	10136		interior 720 x 440 x 330				101365	1.075,00
100 E 100 K	10153		exterior 1000 x 520 x 440	4	260	133	101532	1.315,00
	10137		interior 920 x 440 x 330				101372	1.195,00
125 E 125 K	10154		exterior 1250 x 620 x 540	4	380	271	101549	1.485,00
	10138		interior 1170 x 540 x 430				101389	1.365,00
150 E 150 K	10155		exterior 1500 x 620 x 540	5	450	330	101556	1.655,00
	10139		interior 1420 x 540 x 430				101396	1.535,00

SERIE BANCA PESO

GRADO IV



4004



Disponen de orificios de rosca métrica de 16 mm. que permiten la inserción de cáncamos para facilitar el proceso de transporte

Serie de cajas fuertes de alta Seguridad con **Grado IV de acuerdo a la norma UNE-EN-1143-1.**

Adecuadas para todos aquellos negocios que requieran guardar objetos bajo fuertes medidas de seguridad y no precisen de certificación AENOR.

Características

Espesor de puerta: 80 mm.

Espesor de cuerpo: 80 mm.

- Interior y exterior contruídos en chapa de acero de alta resistencia.
- Provista de refuerzos interiores
- Hormigón de alta resistencia antivandálico.

Bulones: 8 a 12 x Ø35 mm distribuidos por todo el perímetro de la puerta.

Rebloqueo: en caso de ataque violento, varios sistemas de rebloqueo condenan todos los elementos de cierre.

Color: Gris (RAL 7039)

Orificios para anclajes: 1 suelo - Ø22mm

Sistema de cierre









Cerradura de Gorjas doble paletón. VdS, CLASE 2, EN-1300 clase B, **no duplicables**. Incluye 2 llaves.
* Opción de pedir más copias en pedido.

Cerradura electrónica de Alta Seguridad, VdS, CLASE 2 EN-1300, Clase B. ANSI/UL-768 grupo 1R.

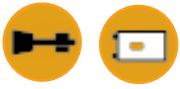
- 2 Códigos de Uso de 6 dígitos fijos.
- Retardo programable hasta 99 min. con ventana de apertura

Doble cerradura mecánica opcional

- Cajas de seguridad preparadas para cáncamos de transporte.

Mod.	Cod.		Al x An x F			L.	Cod. EAN 8421461	PVP €	
3004	10105		exterior	600 x 600 x 550	1	330	64	101051	1.886,00
			interior	440 x 440 x 320					
4004	10104		exterior	750 x 600 x 550	2	430	83	101044	2.171,00
			interior	590 x 440 x 320					
6004	10103		exterior	1050 x 600 x 550	3	570	129	101037	2.587,00
			interior	890 x 440 x 320					
8004	10102		exterior	1350 x 600 x 550	4	710	173	101020	2.872,00
			interior	1190 x 440 x 320					
11004	10101		exterior	1500 x 800 x 650	4	980	369	101013	3.478,00
			interior	1340 x 640 x 420					

SERIE LÁSER



Serie de armeros de seguridad. **Adecuados para escopetas.**

(No certificado. Armeros con certificado ver serie Protector)

Características

Espesor de puerta: 3 mm.

Espesor de cuerpo: 3 mm.

Color: Exterior en negro (RAL 9011)
+ interior de la puerta en rojo (RAL 3018)

Orificios para anclajes: 2 pared

Sistema de cierre

Cerradura de gorjas doble paletón.

Bulones: 2 x Ø16mm.





Armas: Láser 1 3 armas largas
 Láser 2 6 armas largas




Laser 1



Laser 2

Mod.	Cod.		Al x An x F		kg	L.	Cod. EAN 8421461	PVP €	
Laser 1	05148		exterior	1380 x 315 x 205	-	44	49	051486	235,00
			interior	1200+120 x 255 x 145					
Laser 2	05149		exterior	1380 x 555 x 205	-	66	95	051493	358,00
			interior	1200+120 x 495 x 145					

SERIE PROTECTOR GRADO I



Serie de armeros de alta Seguridad con **Certificación Grado I de acuerdo a la norma UNE-EN-1143-1.**

Cumplen con la normativa publicada en el BOE nº 291 (5 Diciembre 1998), sobre medidas de seguridad de los armeros para guardar armas en domicilios particulares.

Características

- Espesor de puerta: 6 mm.
- Espesor de cuerpo: 6 mm.
- Bulones: Ø20 mm
- Color: Azul metalizado
- Orificios para anclajes: 2 pared - Ø12mm

Sistema de cierre

Cerradura de gorjas doble paletón. VdS, CLASE I, EN-1300 clase A.
 • Mecanismos protegidos con chapa antitaladro

Capacidad: Protector 1 hasta 6 armas largas
 Protector 2 hasta 4 armas largas



PROTECTOR 1



PROTECTOR 1
abierta con 6
armas largas



PROTECTOR 2
abierta con 4
armas largas

Mod.	Cod.		Al x An x F		L.	Cod. EAN 8421461	PVP €		
Protector 1	05145		exterior	1395 x 395 x 250	-	112	102	051455	575,00
			interior	1383 x 383 x 192					
Protector 2	05147		exterior	1395 x 275 x 250	-	78	70	051479	465,00
			interior	1383 x 263 x 192					

SERIE ACM GRADO III



ACM-L



ACM-BASIC



ACM-PLUS



CERRADURA EN MODELO ACM PLUS BL



Serie de cajas fuertes de alta Seguridad con **Certificación Grado III de acuerdo a la norma UNE-EN-1143-1.**

Homologado para 5 armas cortas.

Características

Espesor de puerta: 25 mm.

Espesor de cuerpo: 25 mm.

- Interior y exterior contruídos en chapa de acero con refuerzo de acero inoxidable.
- Hormigón de alta resistencia antivandálico.

Bulones: 8 x Ø25 mm

Color: Gris (RAL 7039)

Orificios para anclajes: 2 pared / 2 suelo - Ø15 mm

Sistema de cierre

Modelo ACM-L

Cerradura de gorjas de alta seguridad VdS Clase 2, EN 1300. Llaves no duplicables (opcional solicitar más copias en pedido inicial). Sistema de rebloqueo.

Modelo ACM-BASIC

Cerradura electrónica de alta seguridad de un millón de combinaciones, VdS Clase 2 EN 1300 Clase B. Doble combinación de uso. 2 códigos de uso de 6 dígitos fijos. Retardo programable hasta 99 minutos con ventana de apertura.

Modelo ACM-PLUS

Cerradura de gorjas de alta seguridad VdS Clase 2, EN 1300. Llaves no duplicables (opcional solicitar más copias en pedido inicial). Sistema de rebloqueo.

Cerradura electrónica de alta seguridad de un millón de combinaciones, VdS Clase 2 EN 1300 Clase B. Doble combinación de uso. 2 códigos de uso de 6 dígitos fijos. Retardo programable hasta 99 minutos con ventana de apertura.

Mod.	Cod.			Al x An x F		L.	Cod. EAN 8421461	PVP €	
ACM-L	05138		exterior	350 x 450 x 340	1	80	31	051387	870,00
			interior	300 x 400 x 260					
ACM-BASIC	05139		exterior	350 x 450 x 340	1	80	31	051394	995,00
			interior	300 x 400 x 260					
ACM-PLUS	10971		exterior	350 x 450 x 340	1	80	31	109712	1.026,00
			interior	300 x 400 x 260					
ACM PLUS BL	10973		exterior	350 x 450 x 340	1	80	31	109736	1.285,00
			interior	300 x 400 x 260					

Novedad



Cajas Ignífugas

Solid	48
Vulcano.....	49
Armarios ignífugos Ignis	50
Archivadores ignífugos Ignis	51
Etna ^{Novedad}	52
Maletines ignífugos	52

SERIE **SOLID**
GRADO I*
LFS 30 P2



Caja fuerte **GRADO I** de resistencia al robo según norma EN 1143-1, y **LFS 30P** de resistencia al fuego establecida según norma EN 15659.

Diseñada para proteger información en soporte papel ya que el incremento de temperatura en el interior de la caja fuerte a los 30 minutos es inferior a 170° C.

Cerradura asegurada contra ataques de perforación.

Características

Espesor de puerta: 87 mm.

Espesor de cuerpo: 40 mm.

Bulones: mod. SO E-54: 2 + 2 + 2 + x Ø20mm.
 mod. SO E-84: 2 + 2 + 4 + x Ø20mm.
 mod. SO E-100: 2 + 2 + 5 x Ø20mm.
 mod. SO E-125: 2 + 2 + 6 x Ø20mm.

Color: Gris (RAL 7035)

Orificios de anclaje al suelo: 1 suelo.

- Interior relleno de cemento resistente al fuego y a los ataques de robo.
- Cerradura reforzada contra ataques de perforación.

Sistema de cierre

Cerradura: Cerradura electrónica de seguridad certificada Clase 2 EN-1300.class

Teclado: 1 código de usuario de 4 a 6 dígitos.

1 código de emergencia de 4 a 6 dígitos.

Alimentación: Alimentación con pila de 9V (6LR61). Localizada en el exterior.



E-54
abierta

Mod.	Cod.		AI x An x F			L.	Cod. EAN 8421461	PVP €	
SO E-54	10535		exterior	540 x 500 x 432	1	147	59	105356	995,00
			interior	462 x 424 x 302					
SO E-84	10536		exterior	840 x 650 x 550	2	287	189	105363	1.380,00
			interior	782 x 574 x 420					
SO E-100*	10537		exterior	1041 x 650 x 554	2	334	234	105370	1535,00
			interior	963 x 574 x 424					
SO E-125*	10538		exterior	1241 x 650 x 554	2	386	259	105387	1.745,00
			interior	1163 x 574 x 424					

*Los modelos SO E-100 y SO E-125 solo están certificados Grado I, no tienen la certificación LFS 30P.

SERIE VULCANO

LFS 60 P



32-E



51-E
abierta



Cajón interior
en mod. 120-E

Caja fuerte ignífuga certificada según norma europea LFS 60 P EN15659. El incremento de temperatura dentro de la caja fuerte a los 60 minutos es inferior a 170°C.

Diseñada para proteger información en soporte papel ya que éste se descompone a partir de 177°C.

Ideal para guardar pertenencias valiosas en caso de fuego o robo.

Características

Espesor de puerta: Mod. 32-E / 51-E / 75-E 96 mm.
Mod. 120-E 117 mm.
Mod. 140-E 96 mm.

Espesor de cuerpo: Mod. 32-E 51 mm.
Mod. 51-E 52 mm.
Mod. 75-E 69 mm.
Mod. 120-E 82 mm.
Mod. 140-E 70 mm.

- Interior relleno de cemento resistente al fuego

Bulones: Mod. 32-E / 51-E 2 x Ø15 mm.
Mod. 75-E 3 x Ø25 mm.
Mod. 120-E 6 x Ø25 mm.

Color: Gris (RAL 7035)

Cajón interior en modelos 120-E y 140-E

Orificios para anclajes: 1 a suelo

Sistema de cierre









Teclado digital + maneta + cerradura puntos (mods. 75-E, 120-E y 140-E).

Teclado: digital + pomo en mods. 32E y 51E.

Código de usuario mas código de emergencia longitud variable, de 4 a 6 dígitos


Alimentación: 4 pilas AAA (1,5V).

Alojadas en el exterior. Fáciles de cambiar (6LR61).

Mod.	Cod.		 Al x An x F			L.	Cod. EAN 8421461	PVP €
32-E	10510		exterior 315 x 445 x 425	1	38	21	105103	240,00
			interior 212 x 341 x 296					
51-E	10511		exterior 510 x 445 x 425	1	51	41	105110	345,00
			interior 407 x 341 x 296					
75-E	10512		exterior 790 x 485 x 450	1	109	64/8	105127	625,00
			interior 607 x 346 x 301					
120-E	10513		exterior 1255 x 711 x 580	2	311	236/26	105134	995,00
			interior 1034 x 546 x 418					
140-E	10516		exterior 1391 x 711 x 580	2	332	267	105165	1.195,00
			interior 1170 x 546 x 418					

SERIE ARMARIO IGNÍFUGO IGNIS

**NIVEL S2/30 min.
EN 14450**



Ideal para proteger documentos del fuego (30 min. según norma GOST R50862) y con nivel S2 de resistencia al robo según norma europea EN14450.

Características

Espesor de puerta: 60 mm.

Espesor de cuerpo: doble pared con hueco relleno de material ignífugo.

- Alto nivel de protección al fuego y robo

Bulones: 5 x Ø20 mm.

Color: Gris (RAL 7035)

- Bisagras externas que pueden abrir la puerta 180°
- Posibilidad de colgar carpetas bajo los estantes.

Sistema de cierre

Modelos mecánicos:

Cerradura de gorjas de alta seguridad más maneta

Modelos electrónicos (E):

Cerradura electrónica: 1 Código de Uso de 2 a 15 dígitos.

1 Código de Emergencia de 8 dígitos.

Retardo programable de 1 a 99 minutos.



IGNIS-1950



Cerradura electrónica en modelos E



IGNIS-1260

Mod.	Cod.		Al x An x F		kg	L.	Cod. EAN 8421461	PVP €	
IGNIS-1260	10514		exterior	1220 x 600 x 520	2	71	211	105141	645,00
			interior	1082 x 506 x 420					
IGNIS-1600	10503		exterior	1600 x 800 x 600	3	120	412	105035	845,00
			interior	1461 x 706 x 400					
IGNIS-1950	10515		exterior	1950 x 1250 x 520	4	200	822	105158	1175,00
			interior	1780 x 1140 x 405					
E-1260	10507		exterior	1220 x 600 x 520	2	71	211	105073	833,00
			interior	1082 x 506 x 420					
E-1600	10504		exterior	1600 x 800 x 600	3	120	412	105042	1033,00
			interior	1461 x 706 x 400					
E-1950	10506		exterior	1950 x 1250 x 520	4	200	822	105066	1363,00
			interior	1780 x 1140 x 405					

SERIE **ARCHIVADOR
IGNÍFUGO
IGNIS**
LFS 60 P



Archivadores con un alto nivel de resistencia frente a fuego e intentos de robo. Certificados por la norma UNE-EN 15659

Características

Cerradura: de llave de serreta de alta seguridad

Color: Gris (RAL 7035)

- Acabado resistente a los arañazos que le da una terminación de alta calidad y resistencia duradera
- Pintura en polvo electroestática aplicada en todas las caras (incluida la base)
- Resistencia: 1 hora LFS 60P de acuerdo EN 15659
- Cajones ajustables para A4 y tamaño folio
- Peso admitido por cajón: 40 kgs



IGNIS-4



IGNIS-2

Mod.	Cod.		Al x An x F			Cod. EAN 8421461	PVP €
IGNIS-2	10518		exterior 825 x 545 x 653	-	110	105189	635,00
IGNIS-4	10539		exterior 1500 x 545 x 653	-	210	105394	1.095,00

SERIE **ETNA**
LFS 60 P

Novedad



Nueva caja fuerte ignífuga fusión de un elegante diseño y funciones inteligentes.

Características

- **EXCELENTE FUNCIÓN RESISTENTE AL FUEGO:** Resistencia al fuego hasta 927°C durante una hora según ensayo KSG4500.
- **DISEÑO MODERNO E INNOVADOR:** Caja fuerte electrónica con diseño contemporáneo sin pomo. Fabricada en combinación de acero y ABS, con interior revestido con múltiples complementos.
- **TECLADO TÁCTIL CAPACITIVO:** con instrucciones de uso habladas.

Bulones: 5 bulones a cuatro lados con mecanismo de cerradura motorizada.

Orificios de anclaje al suelo: 1 suelo.

- Múltiples complementos: portallaves, 2 bandejas extraíbles y regulables en altura y tarjetero.

Sistema de cierre

Cerradura: Cerradura y orificio de bloqueo reforzado.

Mecanismo de bloqueo motorizado (no requiere el proceso de cierre manual).

Teclado: 2 códigos de usuario.

Sensor de choque súper sensible con alarma de 120 dB que responde ante choques o cambios de inclinación de la caja.

Alimentación mediante pilas o red eléctrica con conector en la parte posterior de la caja.



Etna



Mod.	Cod.		Al x An x F		Kg	L.	Cod. EAN 8421461	PVP €	
ETNA	10800		exterior	521 x 426 x 472	1	56	40	108005	775,00
			interior	410 x 310 x 315					

SERIE **MALETINES**
IGNÍFUGOS
LFS 60 P



Diseñados para mantener a salvo del fuego documentos importantes o de carácter confidencial.

Colocada dentro de una caja fuerte de alta seguridad contra el ataque, la protección de los datos está asegurada ante cualquier peligro que le pudiera amenazar.

Características

Cerradura: standard

Color: Mod. 2017 Gris claro.

Mod. 2012 Negro.

- Resiste una temperatura exterior de hasta 840°C durante un tiempo máximo de 30 minutos



2012



2017



Mod.	Cod.		Al x An x F		Kg	L.	Cod. EAN 8421461	PVP €	
2017	08264		exterior	145 x 410 x 320	-	7,2	5	082640	54,00
			interior	70 x 335 x 220					
2012	08262		exterior	155 x 365 x 280	-	6,2	4	082626	42,00
			interior	80 x 295 x 180					

BTV proporciona a sus clientes expositores, pósters y carteles para apoyar promociones y añadir valor al punto de venta

Expositores



Cod. 80014
Expositor gris/violeta
115,00€



Cod. 80016
Expositor gris
115,00€



Pilas

Especiales para cajas fuertes y cerraduras electrónicas



safePOWER
4 pilas/bliester
LR06 AA 1,5 V
ALCALINAS
Cod. 77770 **1,50€**

* Pedido mínimo caja 30 bliester



safePOWER RECARGABLES
4 pilas/bliester
HR06/2500mAh 1,2 V
ALCALINAS
Cod. 10655 **7,20€**

* Pedido mínimo caja 12 bliester

Accesorios / Repuestos

Llaves en bruto y amaestramientos

Cod.	DENOMINACIÓN	€
03001	LLAVE EN BRUTO GORJAS CORTA (10 UNIDADES)	45,90
03028	LLAVE EN BRUTO GORJAS LARGA SERIE 12 (10 UNIDADES)	45,00
03153	LLAVE EN BRUTO GORJAS SERIE 26, 103 y DECORA (10 UNIDADES)	24,60
65732	LLAVE EN BRUTO MX-5 (10 UNIDADES)	21,00
03005	LLAVE EN BRUTO MX-6 CORTA (10 UNIDADES)	30,00
03151	LLAVE EN BRUTO MX LARGA EMERGENCIA (10 UNIDADES)	50,60
03008	LLAVE EN BRUTO PARA CERRADURA L (10 UNIDADES)	35,00
03044	LLAVE EN BRUTO CAJAS MINI VAULT (10 UNIDADES) INDICAR VERSION	40,00
03046	LLAVE EN BRUTO SERIE NOVA (10 UNIDADES) INDICAR VERSION	35,00
03147	LLAVE EN BRUTO TK (10 UNIDADES) INDICAR VERSION	24,60
03156	LLAVE EN BRUTO ESTRELLA (10 UNIDADES)	35,00
03148	LLAVE MAESTRA TK (1 UNIDAD) INDICAR NUMERACION	8,00
03024	LLAVE EN BRUTO VdS GRADO II PARA STUV, IVOX, CAWI (2 UNIDADES)	43,65
03165	LLAVE EN BRUTO MAUER GRADO I (2 UN.)	49,00
03010	AMAESTRAMIENTO CERRADURAS DE PUNTOS	10,00

TODOS NUESTROS MODELOS ESTÁN REGISTRADOS

Normativa Europea de Cajas Fuertes



Antiguamente se pensaba que la resistencia de una caja fuerte ante un intento de robo estaba directamente relacionada con el peso de la misma o el espesor de sus paredes. Hoy en día los fabricantes de cajas fuertes incorporamos materiales avanzados así como elementos de cierre que han sido previamente ensayados en laboratorios independientes de referencia del sector. Los ensayos consisten en determinar el tiempo que se necesita para acceder al interior de la caja fuerte utilizando distintas herramientas. A mayor tiempo, mayor nivel de resistencia. Dependiendo del resultado de esos ensayos, las cajas fuertes se clasifican según su grado o nivel de seguridad. La seguridad ya no es una cuestión de “peso”, sino de tecnología.

En Europa tanto las compañías de seguros, como los clientes más exigentes, empiezan a utilizar la clasificación de niveles de seguridad (ante un intento de robo o ante el fuego) de las 3 principales normas técnicas de referencia. Una caja certificada es garantía de una buena compra. Las entidades acreditadas para certificar este producto, como AENOR en España o el ECBS en el ámbito europeo, realizan auditorías periódicas a nuestra fábrica que garantizan que los procesos de fabricación producen cajas fuertes idénticas a las ensayadas en sus laboratorios.

UNE-EN-1143-1: RESISTENCIA AL ROBO DE CAJAS FUERTES DE ALTA SEGURIDAD

Clasifica las cajas fuertes en 11 grados de resistencia, del 0 al X, siendo 0 el nivel más bajo y X el más alto. A partir del grado V, los ensayos incluyen pruebas pos-detonación. La norma incluye ensayos de resistencia del sistema de anclaje, así como la exigencia del uso exclusivo de cerraduras certificadas.

BTV ofrece sus series: Luxor (IV), Thebas (IV), Banca Peso (IV), Gasolinera (IV), Armero ACM (III), Cártago (I), Armero Protector (I), y Solid (I), certificadas según esta norma.

La legislación española recoge la necesidad de la instalación de cajas fuertes certificadas grado IV en determinados establecimientos, como joyerías, sucursales bancarias, administraciones de lotería, y gasolineras entre otros.

UNE-EN-14450: RESISTENCIA AL ROBO DE CAJAS FUERTES LIGERAS

Clasifica las cajas fuertes en 2 niveles de resistencia al robo, y está orientada a cajas fuertes de una construcción robusta pero más ligera que las de grado 0 según la norma anterior. El nivel S2 es superior al S1.

BTV ofrece sus series: Cuarzo (S2), Rubí (S2) e Ignis (S2) certificadas según esta norma.

UNE-EN-15659: RESISTENCIA FRENTE AL FUEGO

Clasifica las cajas fuertes en 2 niveles de resistencia al incremento de temperatura en caso de incendio: 30 ó 60 minutos (LFS 30 P y LFS 60 P). Garantiza que la temperatura en su interior no suba de los 170° C (mantiene los documentos por debajo del umbral de temperatura a partir del cual se quemarían).

BTV ofrece sus series: Vulcano (LFS 60 P), Solid (LFS 30 P), Archivador Ignis (LFS 60 P) y Maletines Ignífugos (LFS 60 P). La serie Armario Ignis tiene 30 minutos de resistencia al fuego según la norma GOST R50862.



Otros catálogos BTV 2016

BTV dispone de un extenso catálogo de buzones, productos especiales para hoteles y cajas fuertes de alta seguridad.




Buzones para interior y exterior y accesorios para comunidad.

Amplia información de gama específica para buzones en el correo: ventas@btv.es



Catálogo de cajas fuertes certificadas grados II a V, según norma EN-1143: cajas para joyería, gasolinera, gestión de efectivo y usos específicos

Amplia información de gama específica de alta seguridad en el correo: seguridad@btv.es



Cajas fuertes, minibares, muebles bar, accesorios para habitaciones y baños, videovigilancia y muebles de jardín.

Amplia información de gama específica para hotel en el correo: hotel@btv.es

Servicio de Asistencia Técnica BTV



BTV dispone de más de 100 Servicios Técnicos Oficiales en toda España en permanente formación y una amplia red de distribuidores a lo largo de todo el mundo, que le ayudarán a cubrir todas sus necesidades de post-venta, ahora y dentro de muchos años.

Localización rápida de datos de contacto de nuestros SAT a través de nuestra web www.btv.es



Convención Servicios Asistencia Técnica BTV, Madrid

Condiciones de venta catálogo Cajas Fuertes 2016

TARIFAS Y PAGOS

- Las tarifas y condiciones adjuntas entran en vigor el **1 de marzo de 2016** y sustituyen a todas las editadas con anterioridad a esa fecha.
- Todos los precios indicados son por unidad, IVA no incluido.
- Los retrasos en el pago sobre la fecha de vencimiento acordada, tendrán un recargo por tipo de interés del 0,75% mensual (9% anual).
- OFERTA PEDIDOS ON LINE PORTAL BTV:** Los pedidos que el cliente envíe a través del Portal de Clientes de BTV, disfrutarán de un 1% de descuento adicional sobre el neto del pedido. Primer pedido 3% de descuento no acumulable al 1%.

EMBALAJE

- En los precios de tarifa van incluidos los embalajes.
- El precio de la tarifa se refiere siempre a la compra del número de unidades o múltiplo de las mismas que contiene un embalaje completo.

PORTES

- Los portes serán pagados hasta la puerta del cliente a nivel de suelo, por pedidos superiores a los siguientes valores netos de la factura, según zonas:

España (península):	200,00€
Baleares:	260,00€
Canarias:	900,00€
Portugal:	600,00€
Andorra:	260,00€ (DUA a cargo del cliente).
*Otros destinos, consultar al departamento comercial	

- En caso de no superar la franquicia de porte, el envío se realizará a porte debido o bien se cargarán en factura los gastos correspondientes a portes. En concreto para envíos a España (península), se cargarán los siguientes importes fijos:

Hasta 50€:	9,00€
De 50 a 200€:	12,00€

Canarias	39,00€	de 0 a 300 € de pedido
	49,00€	de 300 a 600 € de pedido
	59,00€	de 600 a 900 € de pedido
Baleares	15,00 €	de 0 a 50 € de pedido
	20,00 €	de 50 a 260 € de pedido
Andorra:	9 €	de 0 a 50€ de pedido
	12 €	de 50 a 260€ de pedido
Portugal	20,00€	de 0 a 300€ de pedido
	29,00€	de 300 a 599€ de pedido

PEDIDOS MÍNIMOS

- BTV NO establece un importe mínimo por pedido.

DEVOLUCIONES

- Sólo se aceptará mercancía en fábrica que contenga claramente identificado el CÓDIGO DE AUTORIZACIÓN DE DEVOLUCIÓN, que el cliente deberá solicitar a BTV previo al envío de la mercancía.
- Producto especial, a medida o descatalogado, no admite devolución.
- El transporte de la mercancía desde origen hasta la fábrica sólo será gestionado por BTV en caso de que la devolución sea debida a causa imputable a BTV.
- Sólo se admitirán devoluciones por causas imputables al cliente, durante los 15 días naturales siguientes al envío de la mercancía.
- En caso de devoluciones por causas imputables al cliente, se abonará el 80% del valor del producto original, siempre que el producto devuelto esté en buenas condiciones técnicas y en su empaquetado original. En caso de devoluciones de productos dañados o sin el empaquetado original, se descontará al menos un 20% adicional.
- El cliente deberá asegurarse del perfecto estado de la mercancía antes de firmar el albarán de entrega de la agencia. A partir de dar su conformidad, el cliente se responsabiliza del estado de la mercancía y dispone de 24 horas para reclamar a la agencia cualquier desperfecto consecuencia del transporte. Si no lo ha notificado a BTV o a la agencia en ese plazo, la reparación correrá a cargo del cliente.
- Las reclamaciones por mercancía dañada en el transporte, se iniciarán con el envío a fábrica de una fotografía del material golpeado. A través de esta fotografía se agilizará la evaluación de los daños, así como el abono o la realización de un presupuesto para su reparación.

MODIFICACIONES DEL PRODUCTO

Con el objetivo de la mejora continua, la empresa se reserva el derecho de modificar en cualquier momento cualquiera de las características técnicas o apariencia estética de sus productos. Las características que se reflejan en el catálogo tienen carácter ilustrativo, y no constituyen un contrato de obligado cumplimiento. Por tanto, cualquier esquema, figura, dimensiones, pesos y otras informaciones de los catálogos, solo constituirán una obligación si así se ha acordado por escrito.





Central y fábrica Zaragoza (España)

Dirección

Ctra. Nacional II, Km. 333
Polígono Industrial BTV - Alfindén
50171 La Puebla de Alfindén
(Zaragoza) España

Tel. 976 108 088

Internacional: +34 976 108 422

Móvil oficina: 615 072 531

Fax: 976 107 321



Consultas departamento
comercial
616 996 303 (no pedidos)

Localización GPS

41° 38' 24" N - 0° 46' 03" O



Fábrica de Jiaxing (China)

Dirección

Jiaxing (cerca de Shanghái) China

Localización GPS

30° 48' 08" N - 120° 47' 09" E



Oficina y almacén en Cancún (Méjico)

Dirección

Av. Lib. Kabah, SM 17, Mza 3, Lote 3
CP 77505 Cancún, Quintana Roo (Méjico)

Localización GPS

21° 08' 33" N - 86° 50' 02" O



El catálogo
en su móvil

Servicio de asistencia técnica
902 190 386

Servicio de atención al cliente
902 877 873


www.btv.es
btv@btv.es